



Informe mensual de ejecución presupuestal

*Informe de Ejecución
Presupuestal a diciembre 2025
Sector Agricultura, Pesquero y Desarrollo Rural*

Diciembre 2025

Oficina Asesora de Planeación y Prospectiva
Ministerio de Agricultura y Desarrollo Rural

Contenido

| | |
|--|-----------|
| INTRODUCCIÓN | 3 |
| 1. ANÁLISIS GENERAL DEL SECTOR..... | 4 |
| 1.1. Presupuesto del Sector por Entidades | 7 |
| 2. EJECUCIÓN POR ENTIDAD | 8 |
| 2.1. Avance de la Ejecución Presupuestal del Sector. | 9 |
| 2.2. Ministerio de Agricultura - Gestión General - MADR | 11 |
| 2.3. Agencia Nacional de Tierras – ANT | 15 |
| 2.4. Agencia de Desarrollo Rural – ADR | 17 |
| 2.5. Instituto Colombiano Agropecuario - ICA | 18 |
| 2.6. Unidad Administrativa Especial de Gestión de Restitución de Tierras Despojadas - UAEGRTD - URT | 20 |
| 2.7. Autoridad Nacional de Acuicultura y Pesca – AUNAP | 21 |
| 2.8. Unidad de Planificación de Tierras Rurales, Adecuación de Tierras y Usos Agropecuarios – UPRA | 23 |
| 3. FUNCIONAMIENTO | 24 |
| 3.1. Ejecución Gastos de Personal | 25 |
| 3.2. Ejecución Adquisición de Bienes y Servicios..... | 26 |
| 3.3. Ejecución Transferencias Corrientes. | 26 |
| 3.4. Ejecución presupuestal rubro gastos por tributos, multas, sanciones e intereses de mora. 26 | |
| 4. RESERVA PRESUPUESTAL CONSTITUIDA A DICIEMBRE 31 DE 2024. | 26 |
| 5. CUENTAS POR PAGAR A DICIEMBRE 31 DE 2024. | 27 |
| 6. CONCLUSIONES | 29 |
| 7. RECOMENDACIONES..... | 30 |

INTRODUCCIÓN

Dentro de los aspectos fundamentales a considerar en el seguimiento de la gestión a cargo de una entidad pública se encuentran los indicadores de ejecución presupuestal, los cuales se enmarcan en el direccionamiento estratégico y en los procesos de planeación institucional.

En este contexto, el Ministerio de Agricultura y Desarrollo Rural presenta a la ciudadanía el Informe de Cierre de la Ejecución Presupuestal y Financiera correspondiente a la vigencia 2025, con corte al 31 de diciembre, en cumplimiento del compromiso de suministrar información oportuna, confiable y actualizada sobre el comportamiento de la ejecución del presupuesto de gastos de funcionamiento e inversión, financiados a través del Presupuesto General de la Nación para dicha vigencia.

Es preciso aclarar que las cifras aquí presentadas corresponden a la ejecución presupuestal registrada en el Sistema Integrado de Información Financiera – SIIF Nación.

El seguimiento realizado comprende el periodo entre el 1.º de enero y el 31 de diciembre de 2025. Para el cumplimiento de los objetivos planteados, se tomó como referencia el presupuesto efectivamente ejecutado, representado por los valores acumulados de compromisos y obligaciones al 31 de diciembre de 2025. Sobre esta base, se evaluó la materialidad y consistencia de las cifras, con el fin de formular recomendaciones derivadas del análisis efectuado.

En este sentido, el Ministerio de Agricultura y Desarrollo Rural (MADR) presenta un análisis general de la ejecución presupuestal de los recursos de funcionamiento e inversión de cada una de las entidades que conforman el sector.

Lo anterior tiene como propósito que, en el marco de los procesos de planeación de las entidades del Sector de Agricultura y Desarrollo Rural, se adopten medidas oportunas y adecuadas que contribuyan a una ejecución eficiente y óptima de los recursos financieros asignados. Dichos recursos constituyen un factor determinante para el impacto efectivo de las políticas públicas del sector agropecuario sobre la población rural y los habitantes del territorio nacional.

El presente informe se elabora con base en los resultados de la ejecución presupuestal, a partir de los siguientes indicadores:

Informe mensual de ejecución presupuestal

- **% de Ejecución Compromisos** = Compromisos / Apropriación Vigente
- **% de Ejecución Obligaciones** = Obligaciones / Apropriación Vigente

Como parte de la metodología se han definido los siguientes rangos de evaluación:

- Compromisos:

| ALTO | MEDIO | BAJO |
|--------|---------------|-------|
| >= 80% | >=69% - <=79% | <=68% |

- Obligaciones:

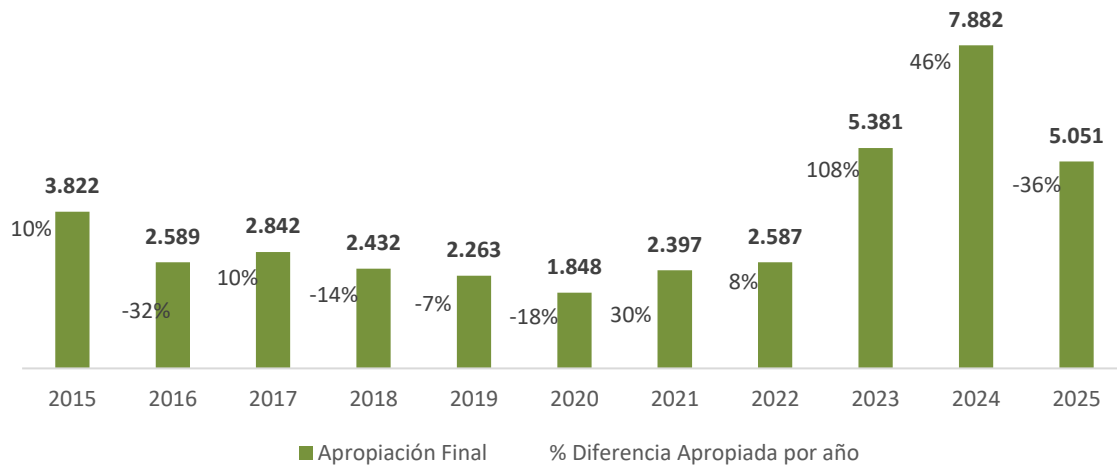
| ALTO | MEDIO | BAJO |
|--------|---------------|-------|
| >= 46% | >=30% - <=45% | <=29% |

Estos rangos se establecen de acuerdo con el promedio de ejecución del PGN con corte a diciembre de 2025. Es importante mencionar que con corte al cierre de la vigencia 2025, se realizarán las comparaciones frente a la ejecución del PGN y frente al sector de vigencias anteriores.

1. ANÁLISIS GENERAL DEL SECTOR.

Es importante resaltar que, durante los últimos 3 periodos de gobierno, el presente ha asignado el mayor volumen de recursos al sector Agricultura y Desarrollo Rural como se muestra a continuación:

Gráfica 1 **Presupuesto Histórico del Sector Agricultura y Desarrollo Rural**



Fuente SIIF Nación para los años 2015 – 2024 con corte al 31 de diciembre de cada año y para el año 2025 Corte al 31 de diciembre de 2025, Reporte del 22 de enero de 2026
Cifras en miles de Millones de pesos
Elaboró Oficina Asesora de Planeación y Prospectiva

Mediante Decreto No 1621 del 30 de diciembre de 2024, "Por el cual se liquida el Presupuesto General de la Nación para la vigencia fiscal de 2025, se detallan las apropiaciones y se clasifican y definen los gastos", al Sector de Agricultura y Desarrollo Rural, le fue asignado un presupuesto de \$5,03 billones. Es importante mencionar, que de acuerdo con el Decreto No. 0274 del 11/03/2025, se adicionó el presupuesto del Sector en el marco de la Declaratoria de Conmoción interior en la región del Catatumbo, por un total de \$218.500 millones; el total de los recursos del sector se distribuyen como se muestra a continuación:

Tabla 1- **Presupuesto Sector Agricultura y Desarrollo Rural 2025**

| Descripción | Apropiación vigente | Participación % |
|-----------------------|---------------------|-----------------|
| Funcionamiento | 858.821 | 17,0% |
| Inversión | 4.192.646 | 83,0% |
| Total | 5.051.466 | 100,0% |

Fuente SIIF Nación Corte al 31 de diciembre de 2025, Reporte del 22 de enero de 2026
Cifras en Millones de pesos
Elaboró Oficina Asesora de Planeación y Prospectiva

Informe mensual de ejecución presupuestal

Mediante el Decreto 1484 del 31 de diciembre de 2025, por el cual se reducen unas apropiaciones en el Presupuesto General de la Nación de la vigencia fiscal 2025 y se dictan otras disposiciones, se realizó una reducción al presupuesto de este Ministerio por valor de \$252.087 millones.

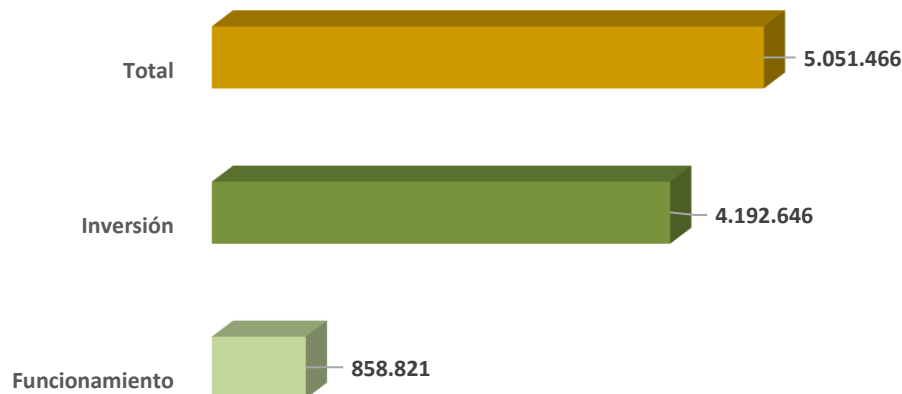
De este total, los recursos de funcionamiento presentaron una reducción de \$153.856 millones, mientras que los recursos de inversión se redujeron en \$98.230 millones.

En consecuencia, el Sector cerró la vigencia con una apropiación final de \$5,05 billones, de los cuales \$0,86 billones corresponden a gastos de funcionamiento y \$4,19 billones a gastos de inversión.

En este orden, el sector cuenta con una apropiación vigente de \$5,051 billones, de los cuales \$4,19 billones (83%) son recursos de inversión, y \$0,86 billones (17%) son recursos de Funcionamiento de las entidades.

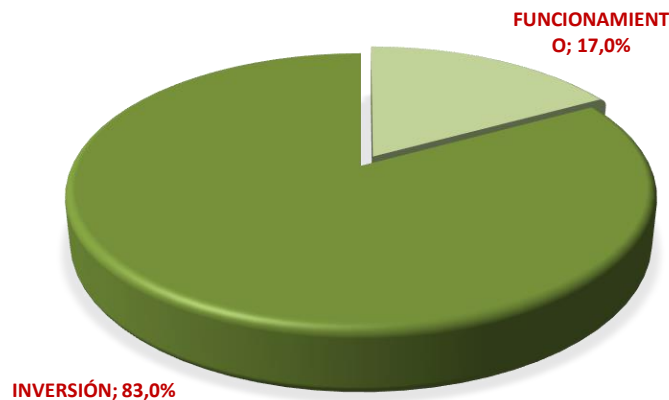
Gráfica 2 **Apropiación Presupuestal Ministerio de Agricultura y Desarrollo Rural**

Vigencia 2025 (Cifras en millones de pesos)



Fuente SIIF Nación Corte al 31 de diciembre de 2025, Reporte del 22 de enero de 2026
Cifras en Millones de pesos
Elaboró Oficina Asesora de Planeación y Prospectiva

Gráfica 3 - Distribución % Presupuesto



Fuente SIIF Nación Corte al 31 de diciembre de 2025, Reporte del 22 de enero de 2026
Cifras en Millones de pesos
Elaboró Oficina Asesora de Planeación y Prospectiva

1.1. Presupuesto del Sector por Entidades

Frente a la asignación total del presupuesto del Sector, el 27,8% del total asignado corresponde a la apropiación vigente del Ministerio de Agricultura y Desarrollo Rural, mientras que el restante 72,2% se distribuye en las entidades que integran el sector de Agricultura y Desarrollo Rural. La apropiación más alta corresponde al presupuesto asignado a la Agencia Nacional de Tierras, con una participación del 33,6%; esto implica que el 61,4% del total apropiado por el sector se encuentra en las dos entidades mencionadas anteriormente, lo que sugiere que la ejecución presupuestal del Sector depende en gran medida de la ejecución de la ANT y del MADR.

A continuación, se presenta el presupuesto asignado para cada Entidad del Sector Agricultura y Desarrollo Rural, tanto para Inversión como para funcionamiento:

Tabla 2- Presupuesto Sector Agricultura y Desarrollo Rural por Entidad

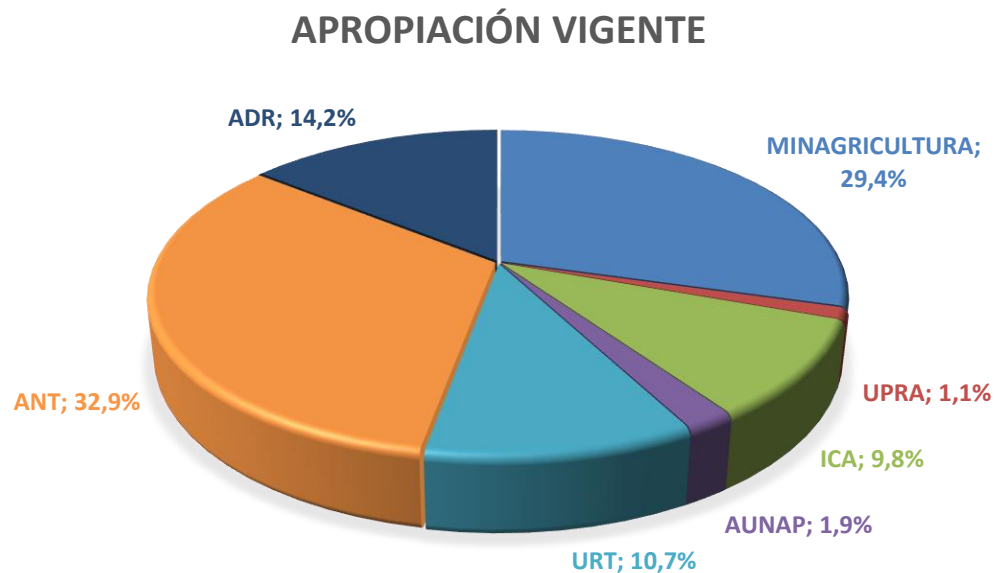
| Entidad | Apr. Vigente | Funcionamiento | Inversión | Participación % |
|---------------------|------------------|----------------|------------------|-----------------|
| ANT | 1.696.518 | 92.808 | 1.603.711 0 | 33,6% |
| MINAGRICULTURA | 1.402.098 | 355 719 | 1.046.379 | 27,8% |
| ADR | 761.438 | 57.264 | 704.174 | 15,1% |
| UAEGRTD - URT | 535.264 | 82.270 | 452.993 | 10,6% |
| ICA | 502.328 | 231.660 | 270.668 | 9,9% |
| AUNAP | 98.022 | 24.502 | 73.520 | 1,9% |
| UPRA | 55.798 | 14.597 | 41.200 | 1,1% |
| TOTAL SECTOR | 5.051.466 | 858.821 | 4.192.646 | 100,0% |

Fuente: SIIF Nación Corte al 31 de diciembre de 2025, Reporte del 22 de enero de 2026

Cifras en Millones de pesos

Elaboró Oficina Asesora de Planeación y Prospectiva

Gráfica 4 Participación Presupuesto Entidades del Sector Agricultura y Desarrollo Rural - 2025



Fuente SIIF Nación Corte al 31 de diciembre de 2025, Reporte del 22 de enero de 2026

Cifras en Millones de pesos

Elaboró Oficina Asesora de Planeación y Prospectiva

2. EJECUCIÓN POR ENTIDAD

2.1. Avance de la Ejecución Presupuestal del Sector.

Al cierre de la vigencia 2025, el Sector Agricultura y Desarrollo Rural comprometió recursos por un valor de \$4,8 billones, correspondientes al 98,1 % del total de la apropiación del sector. Así mismo, se registró la ejecución de obligaciones por \$3,0 billones, lo que equivale al 59,5 % de los recursos asignados.

Tabla 3 – Avance Ejecución Presupuestal de Sector Agricultura y Desarrollo Rural

| EJECUCIÓN TOTAL AGRICULTURA Y DESARROLLO RURAL | | | | | |
|--|---------------------|------------------|--------------|------------------|--------------|
| DESCRIPCION | APROPIACION VIGENTE | COMPROMISOS | | EJECUCIÓN | |
| | | Valor | % | Valor | % |
| FUNCIONAMIENTO | 858.821 | 814.053 | 94,8% | 785.023 | 91,4% |
| INVERSIÓN | 4.192.646 | 3.989.162 | 95,1% | 2.219.519 | 52,9% |
| TOTAL | 5.051.466 | 4.803.215 | 95,1% | 3.004.542 | 59,5% |

Fuente SIIF Nación Corte al 31 de diciembre de 2025, Reporte del 22 de enero de 2026

Cifras en Millones de pesos

Elaboró Oficina Asesora de Planeación y Prospectiva


De acuerdo con lo anterior, los recursos de funcionamiento registraron compromisos por valor de \$814.053 millones, lo que representa el 94,8% de la asignación vigente, y una ejecución de \$785.023 millones, equivalentes al 91,4% de la apropiación del sector para funcionamiento.

En cuanto a los recursos de inversión, el nivel de compromisos alcanzó el 95,1%, correspondiente a \$4.0 billones, mientras que las obligaciones ascendieron al 52,9% de la apropiación vigente, es decir, \$2.2 billones.

Al cierre de la vigencia 2025, el sector efectuó pagos por un total de \$3,0 billones, de los cuales \$2.2 billones correspondieron a inversión, equivalentes al 52,8%, y \$784,5 MM a funcionamiento, representando el 91,3%.








Informe mensual de ejecución presupuestal

Gráfica 5 Avance Presupuestal Sector Agricultura y Desarrollo Rural - 2025



Fuente SIIF Nación Corte al 31 de diciembre de 2025, Reporte del 22 de enero de 2026
 Cifras en Millones de pesos
 Elaboró Oficina Asesora de Planeación y Prospectiva

Tabla 4 – Ejecución Presupuestal de Sector Agricultura y Desarrollo Rural

| UNIDAD EJECUTORA | Concepto | Apropiación Vigente | Compromisos | Ejecutado | % Comprometido | % Ejecutado |
|---|----------------|---------------------|------------------|------------------|----------------|--------------|
|  Agricultura | Funcionamiento | 355.719 | 338.936 | 326.300 | 95,3% | 91,7% |
| | Inversión | 1.046.379 | 1.007.416 | 420.958 | 96,3% | 40,2% |
| | Total | 1.402.098 | 1.346.353 | 747.257 | 96,0% | 53,3% |
|  UPRA <small>Unidad de Planeación Rural Agropecuaria</small> | Funcionamiento | 14.597 | 13.942 | 13.929 | 95,5% | 95,4% |
| | Inversión | 41.200 | 40.693 | 36.694 | 98,8% | 89,1% |
| | Total | 55.798 | 54.635 | 50.623 | 97,9% | 90,7% |
|  ICA <small>Instituto Colombiano Agropecuario</small> | Funcionamiento | 231.660 | 227.541 | 223.736 | 98,2% | 96,6% |
| | Inversión | 270.668 | 254.142 | 210.371 | 93,9% | 77,7% |
| | Total | 502.328 | 481.683 | 434.107 | 95,9% | 86,4% |
|  AUNAP <small>Autoridad Nacional de Acuicultura y Pesca</small> <small>"Acuicultura y Pesca con Responsabilidad"</small> | Funcionamiento | 24.502 | 21.900 | 20.020 | 89,4% | 81,7% |
| | Inversión | 73.520 | 68.516 | 35.584 | 93,2% | 48,4% |
| | Total | 98.022 | 90.415 | 55.604 | 92,2% | 56,7% |
|  UNIDAD DE RESTITUCIÓN DE TIERRAS | Funcionamiento | 82.270 | 79.783 | 79.334 | 97,0% | 96,4% |
| | Inversión | 452.993 | 439.478 | 352.405 | 97,0% | 77,8% |
| | Total | 535.264 | 519.260 | 431.739 | 97,0% | 80,7% |
|  Agencia Nacional de Tierras | Funcionamiento | 92.808 | 83.918 | 77.939 | 90,4% | 84,0% |
| | Inversión | 1.603.711 | 1.530.322 | 726.437 | 95,4% | 45,3% |
| | Total | 1.696.518 | 1.614.240 | 804.376 | 95,2% | 47,4% |
|  Agencia de Desarrollo Rural <small>La semilla del cambio</small> | Funcionamiento | 57.264 | 48.033 | 43.765 | 83,9% | 76,4% |
| | Inversión | 704.174 | 648.596 | 437.070 | 92,1% | 62,1% |
| | Total | 761.438 | 696.630 | 480.836 | 91,5% | 63,1% |
| TOTAL | Funcionamiento | 858.821 | 814.053 | 785.023 | 94,8% | 91,4% |
| | Inversión | 4.192.646 | 3.989.162 | 2.219.519 | 95,1% | 52,9% |
| | Total | 5.051.466 | 4.803.215 | 3.004.542 | 95,1% | 59,5% |

Fuente SIIF Nación Corte al 31 de diciembre de 2025, Reporte del 22 de enero de 2026
 Cifras en Millones de pesos
 Elaboró Oficina Asesora de Planeación y Prospectiva

2.2. Ministerio de Agricultura - Gestión General - MADR

El Ministerio de Agricultura y Desarrollo Rural (MADR), al cierre de la vigencia 2025, registró un avance en la ejecución presupuestal al comprometer el 96,0% de los recursos asignados, equivalentes a \$1.3 billones del total conferido al Ministerio. Asimismo, se ejecutaron recursos por valor de \$747.2 mil millones, lo que representa el 53,3% de la apropiación vigente.

En cuanto a los recursos de funcionamiento, se comprometió el 95,3% de la apropiación asignada, correspondiente a \$338.9 mil millones. Por su parte, la ejecución de estos recursos alcanzó el 91,71%, equivalente a \$326.3 mil millones.

Tabla 5 – Avance Ejecución Presupuestal MINAGRICULTURA - 2025

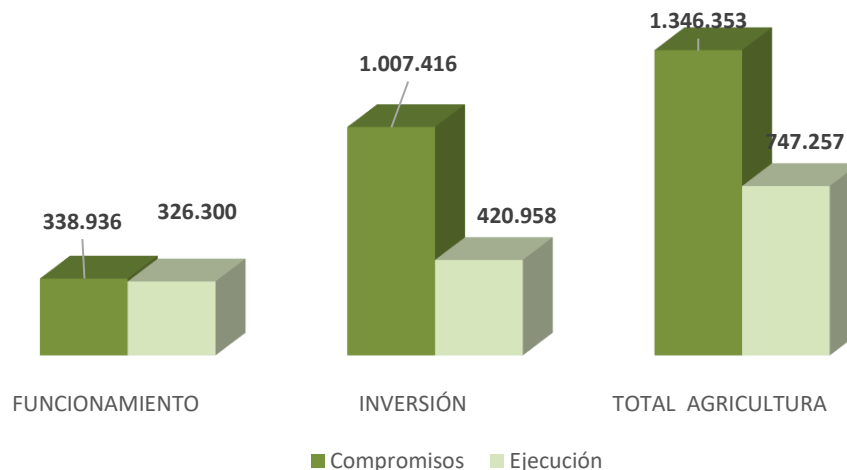
| EJECUCIÓN TOTAL MINISTERIO DE AGRICULTURA Y DESARROLLO RURAL - MADR | | | | | |
|---|---------------------|------------------|--------------|----------------|--------------|
| DESCRIPCION | APROPIACION VIGENTE | COMPROMISOS | | EJECUCIÓN | |
| | | Valor | % | Valor | % |
| FUNCIONAMIENTO | 355.719 | 338.936 | 95,3% | 326.300 | 91,7% |
| INVERSIÓN | 1.046.379 | 1.007.416 | 96,3% | 420.958 | 40,2% |
| TOTAL | 1.402.098 | 1.346.353 | 96,0% | 747.257 | 53,3% |

Fuente SIIF Nación Corte al 31 de diciembre de 2025, Reporte del 22 de enero de 2026

Cifras en Millones de pesos

Elaboró Oficina Asesora de Planeación y Prospectiva

Gráfica 6 – Avance de la ejecución presupuestal del MADR



Fuente SIIF Nación Corte al 31 de diciembre de 2025, Reporte del 22 de enero de 2026

Cifras en Millones de pesos

Elaboró Oficina Asesora de Planeación y Prospectiva

Es importante señalar que, del total de los recursos asignados al Ministerio de Agricultura y Desarrollo Rural (MADR) para gastos de funcionamiento, que ascienden a \$355.719 millones, el 63.7% (\$226.755 millones) corresponde a transferencias a la Corporación Colombiana de Investigación Agropecuaria – AGROSAVIA, destinadas al desarrollo de funciones de apoyo al sector agropecuario en materia de ciencia, tecnología e innovación, en cumplimiento de lo establecido en la Ley 1731 de 2014.

En lo que respecta a los recursos de inversión, se registraron compromisos por valor de \$1,0 billones, lo que representa el 96,3% de la apropiación vigente. No obstante, la ejecución de estos recursos al cierre de la vigencia alcanzó \$421.0 mil millones, equivalente al 40,2% del total apropiado.

Al finalizar la vigencia 2025, el MADR efectuó pagos por valor de \$747.1 mil millones, de los cuales \$421.0 mil millones (40,2%) corresponden a inversión y \$326.2 mil millones (91,7%) a gastos de funcionamiento, evidenciando una mayor dinámica en la ejecución de estos últimos.

Por otra parte, para la vigencia 2025, el MADR cuenta con trece (13) proyectos de inversión en ejecución, los cuales presentan el siguiente nivel de avance con corte al cierre del mes de noviembre de la presente vigencia:

Tabla 7 – Avance Ejecución Presupuestal Proyectos de Inversión de MINAGRICULTURA

| CTA | Proyecto | Apropiación Inicial | Apropiación Vigente | Compromisos | Ejecución | % Compromisos | % Ejecución |
|------|---|---------------------|---------------------|-------------|-----------|---------------|-------------|
| 1701 | Consolidación cierre del programa de subsidios para la construcción o mejoramiento de vivienda interés social rural para la población rural nacional | 40.000 | 39.956 | 38.384 | 32.230 | 96,1% | 80,7% |
| 1702 | Fortalecimiento cooperativo y asociativo de la ACFC, aumento de la productividad nacional, transformación productiva y agroindustrialización para el logro del abastecimiento | 63.102 | 59.349 | 59.323 | 8.200 | 100,0% | 13,8% |

Informe mensual de ejecución presupuestal

| CTA | Proyecto | Apropiación Inicial | Apropiación Vigente | Compromisos | Ejecución | % Compromisos | % Ejecución |
|------|---|---------------------|---------------------|-------------|-----------|---------------|-------------|
| | alimentario nacional y ODS hambre cero -campo emprende nacional | | | | | | |
| 1702 | Fortalecimiento cooperativo y asociativo de la ACFC, aumento de la productividad nacional, transformación productiva y agroindustrialización para el logro del abastecimiento alimentario nacional y ODS hambre cero- alianzas nacional | 60.000 | 57.578 | 57.488 | 8.459 | 99,8% | 14,7% |
| 1702 | Cofinanciación programa nacional de infraestructura agroalimentaria y agroindustrial cooperativas nacional - (Fondo de Fomento Agropecuario) | 100.000 | 99.700 | 99.555 | 1.626 | 99,9% | 1,6% |
| 1703 | Servicio financiero y gestión del riesgo para el sector agropecuario y rural sostenible, la agroindustrialización y la producción agroalimentaria nacional | 480.000 | 531.459 | 518.259 | 286.841 | 97,5% | 54,0% |
| 1708 | Desarrollo de iniciativas climáticamente inteligentes para la adaptación al cambio climático y la sostenibilidad en sistemas productivos agropecuarios priorizados (arroz, maíz, banano, caña de azúcar, papa y ganadería bovina). Nacional | 56.898 | 4.543 | 4.509 | 1.069 | 99,3% | 23,5% |
| 1708 | Consolidación de la estrategia de ciencia tecnología e innovación agropecuaria a nivel nacional | 15.000 | 14.877 | 14.293 | 1.340 | 96,1% | 9,0% |

Informe mensual de ejecución presupuestal

| CTA | Proyecto | Apropiación Inicial | Apropiación Vigente | Compromisos | Ejecución | % Compromisos | % Ejecución |
|------|--|---------------------|---------------------|-------------|-----------|---------------|-------------|
| 1709 | Fortalecimiento de la agricultura campesina, familiar y comunitaria y aumento de la productividad sostenible para la consolidación de la soberanía alimentaria y la materialización del potencial productivo del campo nacional | 130.000 | 130.000 | 122.377 | 27.322 | 94,1% | 21,0% |
| 1799 | Adecuación a las instalaciones del ministerio de agricultura y desarrollo rural en materia de infraestructura física y gestión documental Bogotá | 33.158 | 33.123 | 19.264 | 16.599 | 58,2% | 50,1% |
| 1799 | Fortalecimiento de las capacidades institucionales para la formulación, seguimiento y evaluación estratégica y articulada de la política para el desarrollo agropecuario vinculando a comunidades campesinas, étnicas y demás actores rurales a nivel nacional | 12.000 | 11.930 | 11.719 | 3.450 | 98,2% | 28,9% |
| 1799 | Fortalecimiento de las competencias institucionales para la formulación, seguimiento y evaluación de la política de desarrollo rural integral vinculando a comunidades campesinas, étnicas y demás actores rurales a nivel nacional | 41.715 | 41.509 | 40.192 | 18.510 | 96,8% | 44,6% |
| 1799 | Fortalecimiento de la dirección y gestión estratégica sectorial para construir la soberanía alimentaria y materializar el potencial para la vida en el campo colombiano a nivel nacional | 14.000 | 13.354 | 13.141 | 7.969 | 98,4% | 59,7% |

Informe mensual de ejecución presupuestal

| CTA | Proyecto | Apropiación Inicial | Apropiación Vigente | Compromisos | Ejecución | % Compromisos | % Ejecución |
|------|--|---------------------|---------------------|------------------|----------------|---------------|--------------|
| 1799 | Fortalecimiento de la plataforma tecnológica para soportar la integración de los sistemas de información del MADR nacional | 10.000 | 9.002 | 8.911 | 7.342 | 99,0% | 81,6% |
| | Inversión | 1.055.873 | 1.046.379 | 1.007.416 | 420.958 | 96,3% | 40,2% |

Fuente SIIF Nación Corte al 31 de diciembre de 2025, Reporte del 22 de enero de 2026

Cifras en Millones de pesos

Elaboró Oficina Asesora de Planeación y Prospectiva

2.3. Agencia Nacional de Tierras – ANT

La Agencia Nacional de Tierras (ANT) fue la entidad con la mayor asignación presupuestal dentro del Sector en la vigencia 2025, al concentrar el 33,6% del total de los recursos asignados.

Al cierre de la vigencia 2025, la ANT registró una ejecución presupuestal del 95,2% en términos de compromisos frente a la apropiación asignada, y una ejecución del 47,4% respecto de los recursos efectivamente apropiados.

En cuanto a los recursos de funcionamiento, la entidad cerró la vigencia con compromisos por valor de \$83.9 mil millones, lo que equivale al 90,4% de la apropiación, y con una ejecución de recursos por \$77.9 mil millones, correspondiente al 84,0%.

Por su parte, los recursos de inversión alcanzaron compromisos por \$1.5 billones, equivalentes al 95,4% de la apropiación vigente. En términos de ejecución, se registraron recursos por \$726.4 mil millones, lo que representa el 45,3%, conforme se detalla a continuación:

Tabla 8 – Avance Ejecución Presupuestal ANT

| UNIDAD EJECUTORA | Concepto | Apropiación Vigente | Compromisos | Ejecutado | % Comprometido | % Ejecutado |
|--|-----------------------|---------------------|------------------|----------------|----------------|--------------|
| AGENCIA NACIONAL DE TIERRAS – ANT | Funcionamiento | 92.808 | 83.918 | 77.939 | 90,4% | 84,0% |
| | Inversión | 1.603.711 | 1.530.322 | 726.437 | 95,4% | 45,3% |
| | Total | 1.696.518 | 1.614.240 | 804.376 | 95,2% | 47,4% |

Fuente SIIF Nación Corte al 31 de diciembre de 2025, Reporte del 22 de enero de 2026

Cifras en Millones de pesos

Elaboró Oficina Asesora de Planeación y Prospectiva

Informe mensual de ejecución presupuestal

La ANT para la presente vigencia cuenta con ocho (8) proyectos de inversión, en el siguiente cuadro se presenta el avance de la ejecución presupuestal de cada proyecto de la entidad:

Tabla 9 – Avance Ejecución Presupuestal Proyectos de Inversión de ANT

| CTA | Proyecto | Apropiación Vigente | Compromisos | Obligaciones | Pagos | % Compromisos | % ejecución |
|------------------|---|---------------------|------------------|----------------|----------------|---------------|--------------|
| 1704 | Implementación del programa de formalización de tierras y fomento al desarrollo rural para comunidades indígenas a nivel nacional | 247.082 | 236.341 | 81.077 | 81.070 | 95,7% | 32,8% |
| 1704 | Implementación del programa de formalización de tierras y fomento al desarrollo rural para comunidades negras a nivel nacional | 230.394 | 179.401 | 42.425 | 42.421 | 77,9% | 18,4% |
| 1704 | Fortalecimiento de las soluciones tecnológicas para la transformación digital de los procesos institucionales a nivel nacional | 44.355 | 44.253 | 21.590 | 21.590 | 99,8% | 48,7% |
| 1704 | Fortalecimiento del ordenamiento social de la propiedad rural nacional | 79.767 | 79.006 | 65.645 | 65.609 | 99,0% | 82,3% |
| 1704 | Incremento de la formalización de predios privados rurales y procesos agrarios a nivel nacional | 100.239 | 95.132 | 79.538 | 79.345 | 94,9% | 79,2% |
| 1704 | Fortalecimiento del programa de reforma agraria y reforma rural integral nacional | 861.197 | 856.208 | 409.742 | 406.870 | 99,4% | 47,2% |
| 1799 | Fortalecimiento del sistema integral de gestión y administración documental de la ANT nacional | 13.297 | 12.792 | 3.415 | 3.415 | 96,2% | 25,7% |
| 1799 | Fortalecimiento del desempeño del modelo integrado de planeación y gestión de la ANT nacional | 27.380 | 27.188 | 23.006 | 23.006 | 99,3% | 84,0% |
| Inversión | | 1.603.711 | 1.530.322 | 726.437 | 723.326 | 95,4% | 45,1% |

Fuente SIIF Nación Corte al 31 de diciembre de 2025, Reporte del 22 de enero de 2026

Cifras en Millones de pesos

Elaboró Oficina Asesora de Planeación y Prospectiva

2.4. Agencia de Desarrollo Rural – ADR

La Agencia De Desarrollo Rural - ADR -, es la entidad con la tercera participación en el presupuesto del Sector con el 15,1%, Al finalizar la vigencia 2025, presenta una ejecución de recursos comprometidos del 91,5% y ejecución por valor del 63,1%, como se muestra a continuación:

Tabla 10 – Avance Ejecución Presupuestal ADR

| UNIDAD EJECUTORA | Concepto | Apropiación Vigente | Compromisos | Ejecutado | % Comprometido | % Ejecutado |
|--|-----------------------|---------------------|----------------|----------------|----------------|--------------|
| AGENCIA DE DESARROLLO RURAL – ADR | Funcionamiento | 57.264 | 48.033 | 43.765 | 83,9% | 76,4% |
| | Inversión | 704.174 | 648.596 | 437.070 | 92,1% | 62,1% |
| | Total | 761.438 | 696.630 | 480.836 | 91,5% | 63,1% |

Fuente SIIF Nación Corte al 31 de diciembre de 2025, Reporte del 22 de enero de 2026

Cifras en Millones de pesos

Elaboró Oficina Asesora de Planeación y Prospectiva

Al cierre de la vigencia 2025, los recursos de funcionamiento registraron compromisos por valor de \$48 MM, equivalentes al 83,9% de la apropiación vigente, y una ejecución por \$43.8 MM, lo que representa un 76,4%.

Por su parte, los recursos de inversión cerraron con compromisos por \$648.6 MM, equivalentes al 92,1% de los recursos apropiados. En cuanto a la ejecución, las obligaciones alcanzaron el 62,1%, correspondientes a \$437.1 MM.

La Agencia De Desarrollo Rural - ADR -, en la presente vigencia cuenta con nueve (9) proyectos de inversión, los cuales presentan el siguiente avance de la ejecución:

Tabla 11 – Avance Ejecución Presupuestal Proyectos de Inversión de ADR

| CTA | Proyecto | Apropiación Vigente | Compromisos | Obligaciones | % Compromisos | % ejecución |
|------|---|---------------------|-------------|--------------|---------------|-------------|
| 1702 | Apoyo para la estructuración y cofinanciación de proyectos integrales de desarrollo agropecuario y rural a nivel nacional | 347.402 | 331.085 | 271.195 | 95,3% | 78,1% |

Informe mensual de ejecución presupuestal

| CTA | Proyecto | Apropiación Vigente | Compromisos | Obligaciones | % Compromisos | % ejecución |
|------------------|--|---------------------|----------------|----------------|---------------|--------------|
| 1702 | Incremento del acceso de los productores rurales a procesos de acción colectiva de desarrollo productivo rural nacional | 42.839 | 15.662 | 10.839 | 36,6% | 25,3% |
| 1702 | Implementación de estrategias de fortalecimiento y apoyo comercial para organizaciones rurales a nivel nacional | 64.400 | 63.871 | 39.265 | 99,2% | 61,0% |
| 1702 | Fortalecimiento de la gestión y apropiación del conocimiento técnico de los procesos productivos agropecuarios y rurales, en los productores y las asociaciones u organizaciones de productores a nivel nacional | 79.143 | 74.622 | 25.065 | 94,3% | 31,7% |
| 1709 | Fortalecimiento de la administración, operación, conservación o mantenimiento y la prestación del servicio en los distritos de adecuación de tierras de propiedad del estado a nivel nacional | 36.909 | 32.322 | 17.273 | 87,6% | 46,8% |
| 1709 | Implementación del fondo nacional de adecuación de tierras - FONAT a nivel nacional | 116.423 | 115.329 | 64.621 | 99,1% | 55,5% |
| 1799 | Fortalecimiento de la gestión documental de la agencia de desarrollo rural el territorio nacional | 163 | 163 | 163 | 100,0% | 100,0% |
| 1799 | Fortalecimiento del sistema de planeación y gestión institucional a nivel nacional | 6.659 | 5.842 | 4.673 | 87,7% | 70,2% |
| 1799 | Mejoramiento de la capacidad tecnológica de la agencia de desarrollo rural a nivel nacional | 10.237 | 9.701 | 3.976 | 94,8% | 38,8% |
| Inversión | | 704.174 | 648.596 | 437.070 | 92,1% | 62,1% |

Fuente SIIF Nación Corte al 31 de diciembre de 2025, Reporte del 22 de enero de 2026

Cifras en Millones de pesos

Elaboró Oficina Asesora de Planeación y Prospectiva

2.5. Instituto Colombiano Agropecuario - ICA

El Instituto Colombiano Agropecuario – ICA – cuenta con una asignación presupuestal equivalente al 9,6% del total de la apropiación asignada al Sector. con corte al 31 de diciembre de 2025, la entidad registró un avance del 95,9% en la gestión de compromisos y del 86,4% en la ejecución de las obligaciones, conforme se detalla a continuación:

Tabla 12 – Avance Ejecución Presupuestal del ICA

| UNIDAD EJECUTORA | Concepto | Apropiación Vigente | Compromisos | Ejecutado | % Comprometido | % Ejecutado |
|--|-----------------------|---------------------|----------------|----------------|----------------|--------------|
| INSTITUTO COLOMBIANO AGROPECUARIO (ICA) | Funcionamiento | 231.660 | 227.541 | 223.736 | 98,2% | 96,6% |
| | Inversión | 270.668 | 254.142 | 210.371 | 93,9% | 77,7% |
| | Total | 502.328 | 481.683 | 434.107 | 95,9% | 86,4% |

Fuente SIIF Nación Corte al 31 de diciembre de 2025, Reporte del 22 de enero de 2026

Cifras en Millones de pesos

Elaboró Oficina Asesora de Planeación y Prospectiva

Al finalizar la vigencia 2025, la entidad terminó su gestión presupuestal en funcionamiento comprometiendo un total de \$227.5 MM equivalentes al 98,2% de su apropiación; y en \$223.7 MM, equivalente al 96,6% en ejecución de su apropiación.

Frente a los recursos de inversión, se comprometieron un total de \$254.1 MM, es decir, el 93.9%; en cuanto a la ejecución, se obligaron \$210.4 MM que representan el 77,7% del valor apropiado en 2025.

El ICA en la presente vigencia cuenta con tres (3) proyectos de inversión, los cuales presentan el siguiente avance de la ejecución:

Tabla 13 – Avance Ejecución Presupuestal Proyectos de Inversión de ICA

| CTA | Proyecto | Apropiación Vigente | Compromisos | Obligaciones | % Compromisos | % Ejecución |
|------------------|---|---------------------|----------------|----------------|---------------|--------------|
| 1707 | Protección animal mejoramiento de la inocuidad, prevención y control de enfermedades en la producción primaria nacional | 101.267 | 95.697 | 82.531 | 94,5% | 81,5% |
| 1707 | Protección vegetal, mejoramiento de la inocuidad, prevención y control de plagas en la producción primaria nacional | 101.267 | 95.924 | 80.703 | 94,7% | 79,7% |
| 1799 | Fortalecimiento capacidad de gestión del ICA nacional | 68.134 | 62.520 | 47.137 | 91,8% | 69,2% |
| Inversión | | 270.668 | 254.142 | 210.371 | 93,9% | 77,7% |

Fuente SIIF Nación Corte al 31 de diciembre de 2025, Reporte del 22 de enero de 2026

Cifras en Millones de pesos

2.6. Unidad Administrativa Especial de Gestión de Restitución de Tierras Despojadas - UAEGRTD - URT

La Unidad Administrativa Especial de Gestión de Restitución de Tierras Despojadas – UAEGRTD (URT) – cuenta con una participación del 10,6% en el presupuesto total del Sector. Al cierre de la vigencia 2025, la entidad registró compromisos por el 97,0% de la apropiación asignada y una ejecución de obligaciones del 80,7%. En el siguiente cuadro se presenta el avance de la ejecución presupuestal.

Tabla 14 – Avance Ejecución Presupuestal de la UAEGRTD – URT

| UNIDAD EJECUTORA | Concepto | Apropiación Vigente | Compromisos | Ejecutado | % Comprometido | % Ejecutado |
|------------------|----------------|---------------------|----------------|----------------|----------------|--------------|
| UAEGRTD - URT | Funcionamiento | 82.270 | 79.783 | 79.334 | 97,0% | 96,4% |
| | Inversión | 452.993 | 439.478 | 352.405 | 97,0% | 77,8% |
| | Total | 535.264 | 519.260 | 431.739 | 97,0% | 80,7% |

Fuente SIIF Nación Corte al 31 de diciembre de 2025, Reporte del 22 de enero de 2026

Cifras en Millones de pesos

Elaboró Oficina Asesora de Planeación y Prospectiva

La entidad finalizó la vigencia 2025 con un avance significativo en la ejecución de los recursos de funcionamiento, comprometiendo el 97,0% de la apropiación asignada, equivalente a \$79.8 MM. Asimismo, se registraron obligaciones por valor de \$79.3 MM, lo que representa una ejecución del 96,4% de los recursos apropiados.

En cuanto a los recursos de inversión, al cierre de la vigencia se alcanzaron compromisos por valor de \$439.5 MM, equivalentes al 97,0% de la apropiación vigente. Respecto a la ejecución, se efectuaron obligaciones por \$352.4 MM, lo que corresponde al 77,8% del total apropiado.

La UAEGRTD - URT en la presente vigencia cuenta con cuatro (4) proyectos de inversión, los cuales presenta el siguiente avance:

Informe mensual de ejecución presupuestal

Tabla 15 – Avance Ejecución Presupuestal Proyectos de Inversión de la UAEGRTD – URT

| CTA | Proyecto | Apropiación Vigente | Compromisos | Obligaciones | % Compromisos | % Ejecución |
|------------------|---|---------------------|----------------|----------------|---------------|--------------|
| 1705 | Mejoramiento al cumplimiento de órdenes judiciales de restitución de tierras acordes a las competencias de la unidad administrativa especial de gestión de restitución de tierras despojadas y abandonadas a nivel nacional | 165.973 | 161.466 | 143.808 | 97,3% | 86,6% |
| 1705 | Implementación de la ruta restitución integral de los derechos territoriales de las comunidades y pueblos étnicos a nivel nacional | 128.707 | 123.673 | 72.234 | 96,1% | 56,1% |
| 1705 | Mejoramiento del nivel de acceso atención de las víctimas de despojo ~ abandono forzado, para la protección y restitución integral individual o colectiva campesina, de tierras y territorios nacional | 118.009 | 114.408 | 98.779 | 96,9% | 83,7% |
| 1799 | Fortalecimiento de la gestión administrativa de la unidad de restitución de tierras nacional | 40.305 | 39.931 | 37.585 | 99,1% | 93,3% |
| Inversión | | 452.993 | 439.478 | 352.405 | 97,0% | 77,8% |

Fuente SIIF Nación Corte al 31 de diciembre de 2025, Reporte del 22 de enero de 2026

Cifras en Millones de pesos

Elaboró Oficina Asesora de Planeación y Prospectiva

2.7. Autoridad Nacional de Acuicultura y Pesca – AUNAP

La AUNAP cuenta con una participación en el presupuesto del Sector del 1,9%, con Corte al 31 de diciembre de 2025, reporte del 22 de enero de 2026, finalizó sus compromisos con el 92,2% de compromisos y en 56,7% obligaciones, como se observa a continuación:

Tabla 16 – Avance Ejecución Presupuestal de la AUNAP

| UNIDAD EJECUTORA | Concepto | Apropiación Vigente | Compromisos | Ejecutado | % Comprometido | % Ejecutado |
|------------------|-----------------------|---------------------|---------------|---------------|----------------|--------------|
| AUNAP | Funcionamiento | 24.502 | 21.900 | 20.020 | 89,4% | 81,7% |
| | Inversión | 73.520 | 68.516 | 35.584 | 93,2% | 48,4% |
| | Total | 98.022 | 90.415 | 55.604 | 92,2% | 56,7% |

Fuente SIIF Nación Corte al 31 de diciembre de 2025, Reporte del 22 de enero de 2026

Cifras en Millones de pesos

Elaboró Oficina Asesora de Planeación y Prospectiva

Informe mensual de ejecución presupuestal

La Autoridad Nacional de Acuicultura y Pesca – AUNAP – cerró la vigencia 2025 con compromisos en los recursos de funcionamiento por valor de \$22.0 MM, lo que equivale al 89,4% de la apropiación vigente, y con obligaciones por \$20.0 MM, correspondientes al 81,7%.

En cuanto a los recursos de inversión, se registraron compromisos por valor de \$68.5 MM, equivalentes al 93,2% de los recursos apropiados. Por su parte, la ejecución de las obligaciones presentó un avance del 48,4%, lo que corresponde a \$35.6 MM.

Adicionalmente cuenta con cinco (5) proyectos de inversión, y su ejecución se muestra a continuación;

Tabla 17 – Avance Ejecución Presupuestal Proyectos de Inversión de la AUNAP

| CTA | Proyecto | Apropiación Vigente | Compromisos | Obligaciones | % Compromisos | % Ejecución |
|------------------|---|---------------------|---------------|---------------|---------------|--------------|
| 1707 | Mejoramiento del seguimiento y control al cumplimiento del marco normativo de la cadena de valor de la pesca y acuicultura en el territorio nacional. | 3.466 | 2.682 | 2.031 | 77,4% | 58,6% |
| 1707 | Aprovechamiento productivo y sostenible de la pesca la acuicultura a nivel nacional. | 54.384 | 52.964 | 25.628 | 97,4% | 47,1% |
| 1708 | Fortalecimiento de la generación de información estadística de la actividad pesquera y de la acuicultura para facilitar la planificación y toma de decisiones por parte del gobierno nacional | 6.920 | 6.784 | 4.168 | 98,0% | 60,2% |
| 1708 | Fortalecimiento de la generación e implementación del conocimiento científico, técnico, social, económico, ambiental y cultural del sector acuícola y pesquero a nivel nacional | 4.266 | 1.972 | 562 | 46,2% | 13,2% |
| 1799 | Mejoramiento de la eficiencia en la implementación de los sistemas de gestión articulados con el MIPG a nivel nacional | 4.484 | 4.113 | 3.195 | 91,7% | 71,3% |
| Inversión | | 73.520 | 68.516 | 35.584 | 93,2% | 48,4% |

Fuente SIF Nación Corte al 31 de diciembre de 2025, Reporte del 22 de enero de 2026

Cifras en Millones de pesos

Elaboró Oficina Asesora de Planeación y Prospectiva

2.8. Unidad de Planificación de Tierras Rurales, Adecuación de Tierras y Usos Agropecuarios – UPRA

La apropiación de la UPRA corresponde al 1,1% del total asignado al Sector en 2025. Al finalizar la vigencia 2025, presenta una ejecución en términos de compromisos del 97,9% y ejecución de obligaciones del 90,7% del total de la apropiación, siendo la entidad de mayor ejecución en el sector.

En el siguiente cuadro se puede observar el avance de la ejecución:

Tabla 18 – Avance Ejecución Presupuestal de la UPRA

| UNIDAD EJECUTORA | Concepto | Apropiación Vigente | Compromisos | Ejecutado | % Comprometido | % Ejecutado |
|------------------|----------------|---------------------|---------------|---------------|----------------|--------------|
| UPRA | Funcionamiento | 14.597 | 13.942 | 13.929 | 95,5% | 95,4% |
| | Inversión | 41.200 | 40.693 | 36.694 | 98,8% | 89,1% |
| | Total | 55.798 | 54.635 | 50.623 | 97,9% | 90,7% |

Fuente SIIF Nación Corte al 31 de diciembre de 2025, Reporte del 22 de enero de 2026

Cifras en Millones de pesos

Elaboró Oficina Asesora de Planeación y Prospectiva

En relación con los recursos de funcionamiento, al cierre del mes de diciembre la entidad registró compromisos por valor de \$13.9 MM, lo que equivale al 95,5% de la apropiación vigente; asimismo, las obligaciones alcanzaron \$13.9 MM, correspondientes al 95,4% de ejecución.

Por su parte, los recursos de inversión finalizaron la vigencia 2025 con compromisos por \$40.7 MM, equivalentes al 98,8% de la apropiación, y un nivel de ejecución del 89,1%, que corresponde a \$36.7 MM.

La UPRA en la presente vigencia cuenta con cuatro (4) proyectos de inversión, los cuales presentan el siguiente avance de la ejecución presupuestal:

Tabla 19 – Avance Ejecución Presupuestal Proyectos de Inversión de la UPRA

| CTA | Proyecto | Apropiación Vigente | Compromisos | Obligaciones | % Compromisos | % Ejecución |
|------------------|--|---------------------|---------------|---------------|---------------|--------------|
| 1704 | Desarrollo de la planificación del ordenamiento territorial agropecuario - dota - en el ámbito nacional | 15.000 | 14.967 | 14.232 | 99,8% | 94,9% |
| 1704 | Fortalecimiento de la capacidad en la gestión de información estratégica sectorial para la orientación de la política agropecuaria nacional | 8.000 | 7.912 | 7.410 | 98,9% | 92,6% |
| 1704 | Consolidación de la gestión de información y las tecnologías para la planificación del territorio para usos agropecuarios en el ámbito nacional | 6.000 | 5.972 | 5.637 | 99,5% | 94,0% |
| 1799 | Fortalecimiento de la gestión de la UPRA en los procesos estratégicos, administrativos, y de generación de capacidades en el talento humano del nivel nacional | 12.200 | 11.842 | 9.414 | 97,1% | 77,2% |
| Inversión | | 41.200 | 40.693 | 36.694 | 98,8% | 89,1% |

Fuente SIIF Nación Corte al 31 de diciembre de 2025, Reporte del 22 de enero de 2026

Cifras en Millones de pesos

Elaboró Oficina Asesora de Planeación y Prospectiva

3. FUNCIONAMIENTO

El presupuesto de funcionamiento del Sector Agricultura y Desarrollo Rural está distribuido en: i.) Gastos de Personal, ii.) Adquisición de Bienes y Servicios, iii.) Transferencias Corrientes y, iv.) Gastos por Tributos, Multas, Sanciones e Intereses de mora.

Adición al Presupuesto Sector Agricultura y Desarrollo Rural – 2025 para el CATATUMBO.

- *Al presupuesto del Sector Agricultura y Desarrollo Rural para la presente vigencia se le realizó una adición por valor de \$218.500 millones, Mediante el Decreto 0359 de 2025 "Por el cual se liquidan los recursos adicionados en el Decreto 0274 de 2025 al Presupuesto General de la Nación de la vigencia fiscal de 2025":*

Quedando una apropiación vigente \$955.840 millones, La adición realizada al Ministerio de Agricultura y Desarrollo Rural, fue por valor de \$106.000 millones distribuidos en los siguientes rubros presupuestales:

Informe mensual de ejecución presupuestal

- A-03-03-04-071 - Fondo para el Acceso a los Insumos Agropecuarios -FAIA, LEY 2183 DE 2022 por valor de \$26.000 millones.
- A-03-11-02-001 Transferencias al sector agrícola y sector industrial para apoyo a la producción - Artículo 1 Ley 16 de 1990 y Artículo 1 Ley 101 de 1993; Ley 795 de 2003 por valor de \$28.300 millones

Tabla 20 – Avance Ejecución Presupuestal Proyectos de Gastos de Funcionamiento.

| Concepto | Apropiación Inicial | Apropiación Vigente | Compromisos | Compromisos (%) | Ejecución | Ejecución (%) | Pagos | Pagos (%) |
|---|---------------------|---------------------|----------------|-----------------|----------------|---------------|----------------|--------------|
| Gastos de personal | 320.641 | 330.398 | 313.321 | 94,8% | 312.865 | 94,7% | 312.822 | 94,7% |
| Adquisición de bienes y servicios | 175.101 | 178.390 | 171.643 | 96,2% | 155.300 | 87,1% | 154.970 | 86,9% |
| Transferencias corrientes | 383.017 | 318.249 | 297.692 | 93,5% | 285.505 | 89,7% | 285.364 | 89,7% |
| Adquisición de activos financieros | 700 | 0 | 0 | | 0 | | 0 | |
| Gastos por tributos, multas, sanciones e intereses de mora | 22.082 | 31.784 | 31.397 | 98,8% | 31.353 | 98,6% | 31.353 | 98,6% |
| Total Funcionamiento | 901.540 | 858.821 | 814.053 | 94,8% | 785.023 | 91,4% | 784.509 | 91,3% |

Fuente SIIF Nación Corte al 31 de diciembre de 2025, Reporte del 22 de enero de 2026

Cifras en Millones de pesos

Elaboró Oficina Asesora de Planeación y Prospectiva

De acuerdo con la información consignada en la tabla anterior, el valor inicial de la apropiación ascendió a \$901.5 MM; no obstante, al cierre de la vigencia 2025, la apropiación vigente se situó en \$858.8 MM para los gastos de funcionamiento del Sector, lo que representa una reducción del 4,7%, equivalente a \$42.7 MM del total asignado.

Al finalizar la vigencia 2025, se registraron compromisos por valor de \$814.0 MM, los cuales corresponden al 94,8% de la apropiación vigente. Asimismo, la ejecución presupuestal alcanzó \$785.0 MM, equivalente al 91,4% del total de la apropiación.

3.1. Ejecución Gastos de Personal

En la tabla No. 20 se evidencia que el valor total de la apropiación vigente para este rubro ascendió a \$330.4 MM, presentando compromisos por valor de \$313.3 MM, que representan el 94,8% de la apropiación vigente.

Informe mensual de ejecución presupuestal

Así mismo, se observó que el valor total en obligaciones por este tipo de gasto fue por \$312.9 MM, que representa el 94,7% del total de su apropiación.

3.2. Ejecución Adquisición de Bienes y Servicios

La ejecución acumulada al cerrar la vigencia 2025, para este rubro presupuestal, presentó los siguientes resultados:

El valor total de la apropiación vigente para este rubro cerró con un valor de a \$178.4 millones, la apropiación es de \$171.6 MM que representan el 96,2%, las ejecuciones en obligaciones registradas a la fecha suman \$155.3 MM, que representan el 87,1% de la apropiación vigente para este rubro.

3.3. Ejecución Transferencias Corrientes.

Con respecto a la ejecución presupuestal Al finalizar la vigencia 2025, con cargo a los recursos de transferencias corrientes, presentó el siguiente resultado:

Es de anotar que la ejecución de las transferencias corrientes cuenta con una asignación inicial de \$383.0 MM, al cerrar la vigencia 2025, presenta una apropiación vigente de \$318.2 MM presentando una reducción de 16,9% que equivale a \$64.8 MM,

Al finalizar el mes de diciembre de 2025, la obligación ascendió a la suma de \$297.7 MM, que representa el 93,5% del valor de la apropiación de este concepto.

3.4. Ejecución presupuestal rubro gastos por tributos, multas, sanciones e intereses de mora.

Con relación a la ejecución presupuestal de los recursos por tributos, multas, sanciones e intereses de mora, se evidencia el avance de ejecución conforme con la información reportada por SIIF Nación que envía el Grupo de Programación Presupuestal de la Oficina Asesora de Planeación y Prospectiva – OAPP del MADR, una apropiación vigente de este rubro por valor de \$31.8 MM de los cuales se ha comprometido \$31.4 MM y se han obligado \$31.3 MM por concepto de impuestos.

4. RESERVA PRESUPUESTAL CONSTITUIDA A DICIEMBRE 31 DE 2024.







Las Entidades con mayores recursos constituidos en reservas presupuestas son Agencia Nacional de Tierras - ANT con \$ 2.993 MM equivalentes al 69,0% del total de la reserva; el MADR con \$847.4 que corresponden al 19,5% de las reservas; la ADR con el 9,2%, el ICA con

Informe mensual de ejecución presupuestal

el 0,8% de las reservas y la URT con una reserva de 0,6% y al AUNAP con el 0,8% de las reservas constituidas en el año 2024.

En la siguiente tabla se puede apreciar los valores constituidos en reserva presupuestal para funcionamiento e inversión para cada una de las entidades del sector que constituyeron y su avance Al finalizar la vigencia 2025.

Tabla 21- Informe de Ejecución Reservas 2024, Ejecución 2025

| ENTIDADES | DESCRIPCION | COMPROMISOS | OBLIGACIONES | PAGOS | % EJECUCIÓN | % PAGOS |
|--|-----------------------|------------------|------------------|------------------|---------------|---------------|
|  Agricultura | FUNCIONAMIENTO | 143.166 | 143.166 | 143.166 | 100,0% | 100,0% |
| | INVERSION | 704.212 | 689.370 | 689.370 | 97,9% | 97,9% |
| | TOTAL | 847.378 | 832.536 | 832.536 | 98,2% | 98,2% |
|  ICA <small>Instituto Colombiano Agropecuario</small> | FUNCIONAMIENTO | 4.326 | 4.236 | 4.236 | 97,9% | 97,9% |
| | INVERSIÓN | 29.608 | 26.847 | 26.842 | 90,7% | 90,7% |
| | TOTAL | 33.934 | 31.083 | 31.079 | 91,6% | 91,6% |
|  AUNAP <small>AUTORIDAD NACIONAL DE ACUICULTURA Y PESCA</small> <small>"Acuicultura y Pesca con Responsabilidad"</small> | FUNCIONAMIENTO | 380 | 380 | 380 | 100,0% | 100,0% |
| | INVERSION | 32.775 | 32.370 | 32.370 | 98,8% | 98,8% |
| | TOTAL | 33.155 | 32.750 | 32.750 | 98,8% | 98,8% |
|  UNIDAD DE RESTITUCIÓN DE TIERRAS | INVERSION | 27.148 | 27.148 | 27.148 | 100,0% | 100,0% |
| | TOTAL | 27.148 | 27.148 | 27.148 | 100,0% | 100,0% |
|  Agencia Nacional de Tierras | FUNCIONAMIENTO | 47.823 | 2.514 | 2.514 | 5,3% | 5,3% |
| | INVERSION | 2.945.828 | 2.732.972 | 2.732.972 | 92,8% | 92,8% |
| | TOTAL | 2.993.651 | 2.735.487 | 2.735.487 | 91,4% | 91,4% |
|  Agencia de Desarrollo Rural <small>La semilla del cambio</small> | FUNCIONAMIENTO | 915 | 857 | 857 | 93,7% | 93,7% |
| | INVERSION | 400.173 | 388.387 | 388.387 | 97,1% | 97,1% |
| | TOTAL | 401.088 | 389.243 | 389.243 | 97,0% | 97,0% |
| PRESUPUESTO SECTOR | FUNCIONAMIENTO | 196.610 | 151.154 | 151.154 | 76,9% | 76,9% |
| | INVERSION | 4.139.744 | 3.897.095 | 3.897.091 | 94,1% | 94,1% |
| | TOTAL | 4.336.354 | 4.048.249 | 4.048.245 | 93,4% | 93,4% |

Fuente SIIF Nación Corte al 31 de diciembre de 2025, Reporte del 22 de enero de 2026

Cifras en Millones de pesos

Elaboró Oficina Asesora de Planeación y Prospectiva

5. CUENTAS POR PAGAR A DICIEMBRE 31 DE 2024.








Las Entidades con mayores recursos constituidos en cuentas por pagar son: Instituto Colombiano Agropecuario - ICA con \$17.914 millones, El MADR con \$1.338 millones, la Agencia de Desarrollo Rural – ADR con \$1.166 millones, la URT con \$809 millones, la AUNAP

Informe mensual de ejecución presupuestal

con \$473, la Agencia Nacional de Tierras - ANT con \$131 millones y la UPRA con \$77 millones de las cuentas por pagar constituidas en el año 2024.

En el siguiente cuadro se pueden apreciar los valores constituidos en cuentas por pagar para funcionamiento e inversión para cada una de las entidades del sector que constituyeron estas reservas y su avance al cerrar diciembre del 2025.

Tabla 22- Informe de Cuentas por Pagar 2024, Ejecución 2025

| ENTIDAD | DESCRIPCION | EJECUCIÓN | PAGOS | % de Pago |
|---|-----------------------|---------------|---------------|---------------|
|  Agricultura | FUNCIONAMIENTO | 707 | 707 | 100,0% |
| | INVERSION | 631 | 631 | 100,0% |
| | TOTAL | 1.338 | 1.338 | 100,0% |
|  upra <small>Unidad de Restitución Rural Agropecuaria</small> | FUNCIONAMIENTO | 16 | 16 | 100,0% |
| | INVERSION | 61 | 61 | 100,0% |
| | TOTAL | 77 | 77 | 100,0% |
|  ICA <small>Instituto Colombiano Agropecuario</small> | FUNCIONAMIENTO | 4.102 | 4.083 | 99,5% |
| | INVERSION | 13.812 | 13.756 | 99,6% |
| | TOTAL | 17.914 | 17.839 | 99,6% |
|  AUNAP <small>AUTORIDAD NACIONAL DE ACUICULTURA Y PESCA</small> <small>"Acuicultura y Pesca con Responsabilidad"</small> | FUNCIONAMIENTO | 21 | 21 | 100,0% |
| | INVERSION | 451 | 451 | 100,0% |
| | TOTAL | 473 | 473 | 100,0% |
|  UNIDAD DE RESTITUCIÓN DE TIERRAS | FUNCIONAMIENTO | 371 | 371 | 100,0% |
| | INVERSION | 437 | 437 | 100,0% |
| | TOTAL | 809 | 809 | 100,0% |
|  Agencia Nacional de Tierras | FUNCIONAMIENTO | 73 | 73 | 100,0% |
| | INVERSION | 58 | 58 | 100,0% |
| | TOTAL | 131 | 131 | 100,0% |
|  Agencia de Desarrollo Rural <small>La semilla del cambio</small> | FUNCIONAMIENTO | 965 | 965 | 100,0% |
| | INVERSION | 201 | 201 | 100,0% |
| | TOTAL | 1.166 | 1.166 | 100,0% |
| PRESUPUESTO SECTOR | FUNCIONAMIENTO | 6.256 | 6.237 | 99,7% |
| | INVERSION | 15.651 | 15.596 | 99,6% |
| | TOTAL | 21.907 | 21.832 | 99,7% |

Fuente SIF Nación Corte al 31 de diciembre de 2025, Reporte del 22 de enero de 2026

Cifras en Millones de pesos

Elaboró Oficina Asesora de Planeación y Prospectiva

6. CONCLUSIONES

La Oficina Asesora de Planeación y Prospectiva realizó el seguimiento a la ejecución presupuestal del Ministerio de Agricultura y Desarrollo Rural (MADR) y del Sector Agricultura, Pesquero y Desarrollo Rural, con corte al 31 de diciembre de 2025 y con base en el reporte consolidado del 22 de enero de 2026, en cumplimiento del objetivo de evaluar el avance en la ejecución de los recursos asignados durante la vigencia.

Al cierre de la vigencia 2025, el Sector Agricultura, Pesquero y Desarrollo Rural registró un nivel de compromisos del 95,1%, equivalente a \$4.8 billones, y una ejecución del 59,5%, correspondiente a aproximadamente \$3.0 billones del total apropiado. Estos resultados evidencian un desempeño adecuado en la etapa de compromiso de los recursos, así como avances diferenciados en la ejecución, particularmente en los proyectos de inversión.

En este contexto, el comportamiento del Sector refleja un balance general positivo, teniendo en cuenta que cinco de las entidades adscritas superaron el 95% en compromisos, en línea con el resultado sectorial, lo que da cuenta de una adecuada programación y gestión presupuestal durante la vigencia.

ANÁLISIS POR ENTIDAD

- **El Ministerio de Agricultura y Desarrollo Rural (MADR)** presentó una leve reducción de 0,5 puntos porcentuales en el nivel de compromisos frente a la vigencia 2024; sin embargo, se destaca un incremento significativo de 8,0 puntos porcentuales en la ejecución, lo que evidencia un mejor desempeño en la materialización del gasto durante 2025.
- **La Unidad de Planificación Rural Agropecuaria (UPRA)** se mantuvo como la entidad con mayor nivel de ejecución dentro del Sector, con compromisos del 97,9% y una ejecución del 90,7%, a pesar de registrar una leve disminución frente a la vigencia anterior, manteniendo resultados sobresalientes en la ejecución de sus recursos.
- **El Instituto Colombiano Agropecuario (ICA)** mostró un comportamiento estable, con un incremento en los compromisos y una ligera reducción en la ejecución frente a 2024, conservando, no obstante, niveles de ejecución superiores al promedio sectorial.

La Autoridad Nacional de Acuicultura y Pesca (AUNAP) presentó avances en el nivel de compromisos frente a la vigencia anterior; sin embargo, registró una disminución relevante en la ejecución de los recursos, ubicándose por debajo del promedio sectorial al cierre de 2025.

Informe mensual de ejecución presupuestal

- **La Unidad de Restitución de Tierras (URT)** se consolidó como una de las entidades con mayor nivel de compromisos del Sector; no obstante, la ejecución de los recursos evidenció una disminución frente a 2024, lo cual refleja retos en la materialización del gasto durante la vigencia analizada.
- **La Agencia Nacional de Tierras (ANT)** como la entidad con mayor apropiación presupuestal del Sector, registró una leve reducción en los compromisos; sin embargo, se destaca un incremento significativo en la ejecución, lo que evidencia una mejora sustancial en la gestión de los recursos frente a la vigencia anterior.

Finalmente, la Agencia de Desarrollo Rural (ADR) presentó una reducción en los compromisos frente a 2024, pero mostró un comportamiento positivo en la ejecución, superando el promedio sectorial y evidenciando avances relevantes en la ejecución de proyectos de inversión.

Es importante señalar que, conforme a lo indicado en los informes de seguimiento durante la vigencia, las comparaciones definitivas frente a la ejecución del Presupuesto General de la Nación (PGN) y frente al comportamiento del Sector en vigencias anteriores se realizarán con corte al cierre definitivo de la vigencia 2025, una vez se consolide la información final de obligaciones y pagos.

7. RECOMENDACIONES

Por lo expuesto en el presente informe y teniendo en cuenta el cierre de la vigencia 2025, la Oficina Asesora de Planeación y Prospectiva presenta las siguientes recomendaciones:

- Continuar fortaleciendo las acciones de seguimiento a la ejecución de los proyectos de inversión, con especial énfasis en aquellas entidades que, pese a presentar altos niveles de compromiso, registran rezagos en la ejecución de los recursos.
- Mantener los esfuerzos orientados a la oportuna materialización del gasto, particularmente en los proyectos con mayor impacto sectorial, a fin de mejorar los niveles de ejecución durante las primeras etapas de la vigencia siguiente.

Profundizar el análisis comparativo entre vigencias y frente al Presupuesto General de la Nación (PGN), una vez se disponga del cierre definitivo de la vigencia 2025, con el fin de identificar tendencias estructurales y oportunidades de mejora en la gestión presupuestal del Sector.

Informe mensual de ejecución presupuestal

- Reforzar los mecanismos de articulación entre planeación, ejecución y seguimiento financiero, con el propósito de garantizar la coherencia entre la programación presupuestal, los compromisos adquiridos y la ejecución efectiva de los recursos.